

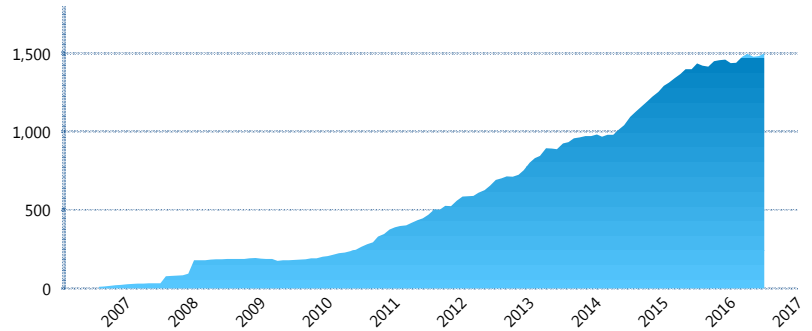
I. INFORMACIÓN FINANCIERA

I) Detalles del Fondo

Detalles del Fondo	
Razón Social	Siefore SURA AV 3, S.A. de C.V.
Inicio de Operaciones	11/08/2006
Tipo de Fondo	Aportación voluntaria
Clave Bolsa	SURAAV3
Activos Administrados *	1,498
ISIN	MX54SUOC0022
Comisión Anual	1.25%
Administrador	Afore SURA, S.A. de C.V.
Director General	Lic. Enrique Ernesto Solórzano Palacio
Presidente del Consejo	Luis Fernando Ojalvo Prieto

Activos Administrados *

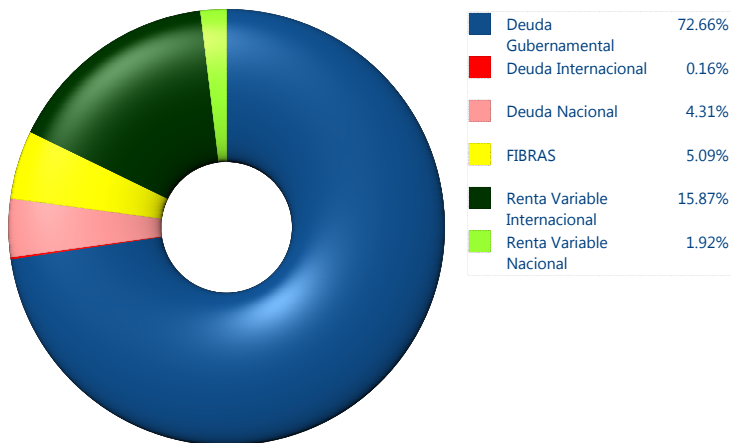
\$1,498



*Cifras en millones de pesos

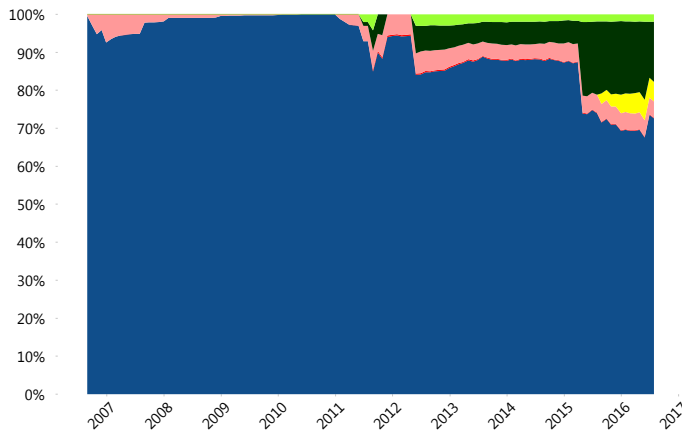
Contiene el efecto de fusiones, cortes transversales y transferencias por edad. Para mayor información consultar: <http://www.consar.gob.mx/factsheets/EC/ECSAR.pdf>

II) Inversiones



Tipo de Instrumento		SURA (SIIV)	Sistema Adicional...
Renta Variable Nacional	Renta Variable Nacional	1.92%	4.07%
	Total	1.92%	4.07%
Renta Variable Internacional	Renta Variable Internacional	15.87%	8.22%
	Total	15.87%	8.22%
Mercancías	Mercancías	0.00%	0.02%
	Total	0.00%	0.02%
FIBRAS	FIBRAS	5.09%	1.27%
	Total	5.09%	1.27%
Estructurado	Estructurados	0.00%	0.04%
	Total	0.00%	0.04%
Deuda Nacional	Alimentos	0.00%	0.29%
	Automotriz	0.00%	0.11%
	Banca de Desarrollo	0.27%	2.04%
	Bancario	0.40%	1.43%
	Bebidas	0.06%	0.03%
	Cemento	0.00%	0.01%
	Centros Comerciales	0.00%	0.00%
	Consumo	0.00%	0.25%
	Empresas Productivas del Estado	1.59%	3.51%
	Estados	0.00%	1.97%
	Europesos	0.14%	0.79%
	Grupos Industriales	0.01%	0.08%
	Infraestructura	0.89%	1.77%
	Otros	0.07%	0.58%
	Papel	0.00%	0.01%
	Serv. Financieros	0.03%	0.05%
	Telecom	0.28%	0.35%
Transporte	0.00%	0.01%	
Vivienda	0.58%	2.20%	
Total	4.31%	15.49%	
Deuda Internacional	Deuda Internacional	0.16%	0.01%
	Total	0.16%	0.01%
Deuda Gubernamental	BONDESD	4.28%	17.78%
	BONOS	32.99%	17.96%
	BPA182	0.00%	0.54%
	BPAS	0.00%	1.36%
	BPAT	0.00%	0.49%
	CBIC	1.57%	0.14%
	CETES	0.00%	10.97%
	REPORTO	4.41%	3.65%
	UDIBONO	29.42%	17.86%
	UMS	0.00%	0.13%
Total	72.66%	70.88%	
Total	100.00%	100.00%	

Evolución de Inversiones



**Considera las inversiones de todo el grupo de SIEFORES Adicionales
Cifras al cierre de julio de 2016

III) Desempeño

Rendimiento Bolsa

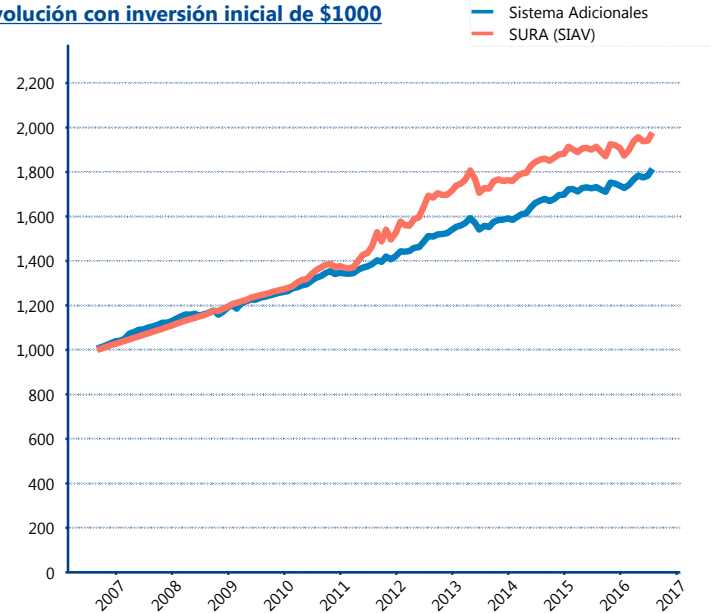
Tipo	SURA (SIIV)	Sistema Adicionales
1 año	3.43%	4.89%
2 años	3.15%	4.12%
3 años	4.35%	5.03%
5 años	6.03%	5.45%

Indicador de Rendimiento Neto

N/A

Promedio Simple	%
Promedio Ponderado	0.00 %

Evolución con inversión inicial de \$1000



Construido con el precio de la Siefore registrado en la Bolsa Mexicana de Valores

IV) Medidas de sensibilidad y riesgos

Evolución del Plazo Promedio Ponderado

